

en pesos

CONCEPTO	ADMINISTRACIÓN PÚBLICA MUNICIPAL				TOTAL
	ADMINISTRACIÓN CENTRAL MUNICIPAL	ORGANISMO S DESCENTRALIZADOS	ORGANISMOS DELIBERATIVOS Y DE JUSTICIA	FONDOS FIDUCIARIO S	
I. INGRESOS CORRIENTES	1.001.674.820,12	0,00	2.500.000,00	0,00	1.004.174.820,12
- Tributarios	917.444.942,00	0,00	0,00	0,00	917.444.942,00
- De Origen Municipal	280.630.000,00	0,00	0,00	0,00	280.630.000,00
- Tasas Municipales	275.900.000,00				275.900.000,00
- Contribución por mejoras					0,00
- Otras Tasas (discriminar)	4.730.000,00				4.730.000,00
Espectaculo y diversion Publica	1.430.000,00				1.430.000,00
Derechos Varios	3.300.000,00				3.300.000,00
- De Origen Nacional y Provincial	636.814.942,00	0,00	0,00	0,00	636.814.942,00
- Coparticipación de Impuestos Provinciales y Na	636.814.942,00				636.814.942,00
- No Tributarios	43.500.000,00	0,00	2.500.000,00	0,00	46.000.000,00
- Derechos	2.500.000,00				2.500.000,00
- Primas					0,00
- Regalias					0,00
- Alquileres					0,00
- Multas			2.500.000,00		2.500.000,00
- Concesiones	11.000.000,00				11.000.000,00
- Otros	30.000.000,00				30.000.000,00
- Vta. Bienes y Serv. de la Adm. Publ.	5.000.000,00				5.000.000,00
- Ingresos por Operación					0,00
- Rentas de la Propiedad					0,00
- Transferencias Corrientes (Anexo transf. Apert)	35.729.878,12	0,00	0,00	0,00	35.729.878,12
- Del Sector Privado					0,00
- Del Sector Público Nacional	3.593.184,20				3.593.184,20
- Del Sector Público Provincial	32.136.693,92				32.136.693,92
- Del Sector Externo					0,00
II. GASTOS CORRIENTES	872.811.850,00	0,00	47.649.800,00	0,00	920.461.650,00
- Gastos de Consumo	846.179.200,00	0,00	47.649.800,00	0,00	893.829.000,00
- Personal (1)	544.850.500,00		47.334.800,00		592.185.300,00
- Bienes de Consumo	21.100.000,00		160.000,00		21.260.000,00
- Servicios No personales	276.578.700,00		155.000,00		276.733.700,00
- Otros	3.650.000,00				3.650.000,00
- Rentas de la Propiedad	508.000,00				508.000,00
- Transferencias Corrientes	26.124.650,00				26.124.650,00
III. RESULTADO ECONOMICO (I - II)	128.862.970,12	0,00	-45.149.800,00	0,00	83.713.170,12
IV. INGRESOS DE CAPITAL	20.000.000,00	0,00	0,00	0,00	20.000.000,00
- Recursos Propios de Capital					0,00
- Transferencias de Capital	20.000.000,00	0,00	0,00	0,00	20.000.000,00
- Del Sector Privado					0,00
- Del Sector Público Nacional					0,00
- Del Sector Público Provincial FO. DE. RE.	20.000.000,00				20.000.000,00
- Del Sector Externo					0,00
- Disminución de la Inversión Financiera					0,00
V. GASTOS DE CAPITAL	132.935.901,97	0,00	320.000,00	0,00	133.255.901,97
- Inversión Real Directa	107.135.901,97		320.000,00		107.455.901,97
- Transferencias de Capital	25.800.000,00				25.800.000,00
- Inversión Financiera					0,00
VI. INGRESOS TOTALES (I + IV)	1.021.674.820,12	0,00	2.500.000,00	0,00	1.024.174.820,12
VII. GASTOS TOTALES (II + V)	1.005.747.751,97	0,00	47.969.800,00	0,00	1.053.717.551,97
VIII. GASTOS PRIMARIOS (VII - Renta Propiedad)	1.005.239.751,97	0,00	47.969.800,00	0,00	1.053.209.551,97
					0,00
IX. RESULTADO FINANCIERO PREVIO A FIGURATIV	15.927.068,15	0,00	-45.469.800,00	0,00	-29.542.731,85
X. Contribuciones Figurativas			45.469.800,00		45.469.800,00
XI. Gastos Figurativos	45.469.800,00				45.469.800,00
XII. RESULTADO PRIMARIO (VI - VIII)	16.435.068,15	0,00	-45.469.800,00	0,00	-29.034.731,85
XIII. RESULTADO FINANCIERO (IX + X - XI)	-29.542.731,85	0,00	0,00	0,00	-29.542.731,85
					0,00
XIV. FUENTES FINANCIERAS	29.542.731,85	0,00	0,00	0,00	29.542.731,85
- Dism. de la Inver. Financiera (Remanente de Eje)	29.542.731,85				29.542.731,85
- Endeudamiento Público e Incremento de Otros Pasivos					0,00
XV. APLICACIONES FINANCIERAS	0,00	0,00	0,00	0,00	0,00
- Inversión Financiera					0,00
- Amortiz. Deuda y Disminución Otros Pasivos					0,00

1) Ingreso capital deuda Plan de pagos AFIP Corriente (Determinación de Oficio)

C.P. CARRERA
 CONTADORA MUNICIPAL
 MUNICIPALIDAD DE RAWSON

SECRETARÍA DE HACIENDA
 C.P.N. Guillermo Jesús Larra
 Secretario de Hacienda y Finanzas
 Municipalidad de Rawson


Sergio Raúl García Alonso
 Intendente
 Municipalidad de Rawson

en pesos

CONCEPTO	ADMINISTRACIÓN PÚBLICA MUNICIPAL				TOTAL
	ADMINISTRACIÓN CENTRAL MUNICIPAL	ORGANISMO & DESCENTRALIZADOS	ORGANISMOS DEBERATIVOS Y DE JUSTICIA	FONDOS FIDUCIARIOS	
I. INGRESOS CORRIENTES	997.286.714,23	0,00	3.201.100,73	0,00	1.000.487.814,96
- Tributarios	918.562.165,61	0,00	0,00	0,00	918.562.165,61
- De Origen Municipal	258.583.741,65	0,00	0,00	0,00	258.583.741,65
- Tasas Municipales	255.696.280,78				255.696.280,78
- Contribución por mejoras	0,00				0,00
- Otras Tasas (discriminar)	2.887.460,87				2.887.460,87
Espectáculo y diversión Pública	830.215,00				830.215,00
Derechos Varios	2.057.245,87				2.057.245,87
- De Origen Nacional y Provincial	659.978.423,96	0,00	0,00	0,00	659.978.423,96
- Coparticipación de Impuestos Provinciales y Nacionales	659.978.423,96				659.978.423,96
- No Tributarios	46.828.138,81	0,00	3.201.100,73	0,00	50.029.239,54
- Derechos	1.436.897,00				1.436.897,00
- Primas					0,00
- Regalías					0,00
- Alquileres					0,00
- Multas			3.201.100,73		3.201.100,73
- Concesiones	11.078.195,84				11.078.195,84
- Otros	34.313.045,97				34.313.045,97
- Vta. Bienes y Serv. de la Adm. Publ.	5.724.859,81				5.724.859,81
- Ingresos por Operación					0,00
- Rentas de la Propiedad					0,00
- Transferencias Corrientes (Anexo transf. Apert)	26.171.550,00	0,00	0,00	0,00	26.171.550,00
- Del Sector Privado					0,00
- Del Sector Público Nacional	828.100,00				828.100,00
- Del Sector Público Provincial	25.343.450,00				25.343.450,00
- Del Sector Externo					0,00
II. GASTOS CORRIENTES	840.189.554,13	0,00	45.451.291,08	0,00	885.640.845,21
- Gastos de Consumo	814.639.419,36	0,00	45.451.291,08	0,00	860.090.710,44
- Personal (I)	528.435.472,85		45.200.231,54		573.635.704,39
- Bienes de Consumo	20.354.731,28		145.028,64		20.499.759,92
- Servicios No personales	262.211.836,42		106.030,90		262.317.867,32
- Otros	3.637.378,81				3.637.378,81
- Rentas de la Propiedad	507.909,06				507.909,06
- Transferencias Corrientes	25.042.225,71				25.042.225,71
III. RESULTADO ECONOMICO (I - II)	157.097.160,10	0,00	42.250.190,35	0,00	114.846.969,75
IV. INGRESOS DE CAPITAL	15.128.823,96	0,00	0,00	0,00	15.128.823,96
- Recursos Propios de Capital					0,00
- Transferencias de Capital (Anexo transf. Apert)	15.128.823,96	0,00	0,00	0,00	15.128.823,96
- Del Sector Privado	124.800,00				124.800,00
- Del Sector Público Nacional	4.406.837,70				4.406.837,70
- Del Sector Público Provincial	10.597.186,26				10.597.186,26
- Del Sector Externo					0,00
- Disminución de la Inversión Financiera					0,00
V. GASTOS DE CAPITAL	99.741.009,08	0,00	298.462,34	0,00	100.039.471,42
- Inversión Real Directa	74.978.772,42		298.462,34		75.277.234,76
- Transferencias de Capital	24.762.236,66				24.762.236,66
- Inversión Financiera					0,00
VI. INGRESOS TOTALES (I + IV)	1.012.415.538,19	0,00	3.201.100,73	0,00	1.015.616.638,92
VII. GASTOS TOTALES (II + V)	999.930.543,21	0,00	45.749.753,42	0,00	995.680.316,63
VIII. GASTOS PRIMARIOS (VII - Renta Propiedad)	999.422.654,15	0,00	45.749.753,42	0,00	985.172.407,57
					0,00
IX. RESULTADO FINANCIERO PREVIO A FIGURATIVOS (VI - VIII)	72.484.574,98	0,00	-42.548.652,69	0,00	29.936.322,29
X. Contribuciones Figurativas			42.548.652,69		42.548.652,69
XI. Gastos Figurativos	42.548.652,69				42.548.652,69
XII. RESULTADO PRIMARIO (VI - VIII)	72.992.884,04	0,00	-42.548.652,69	0,00	30.444.231,35
XIII. RESULTADO FINANCIERO (IX + X - XI)	29.936.322,29	0,00	0,00	0,00	29.936.322,29
					0,00
XIV. FUENTES FINANCIERAS	0,00	0,00	0,00	0,00	0,00
- Días de la Inver. Financiera (Remanente de Ejercicio)	0,00				0,00
- Endeudamiento Público e Incremento de Otros Pasivos					0,00
XV. APLICACIONES FINANCIERAS	0,00	0,00	0,00	0,00	0,00
- Inversión Financiera					0,00
- Amortiz., Deuda y Disminución Otros Pasivos					0,00

1) Incluye capital deuda Plan de pagos AFP Corriente (Determinación de Oficio)

C.P.N. 
 COMISARIO MUNICIPAL
 MUNICIPALIDAD DE RAWSON


C.P.N. 
 SECRETARIO DE ECONOMÍA
 MUNICIPALIDAD DE RAWSON

Sergio Rubén García Alonso
 Presidente
 Municipalidad de Rawson
 INEFICIENTE

en pesos

CONCEPTO	ADMINISTRACIÓN PÚBLICA MUNICIPAL				TOTAL
	ADMINISTRACIÓN CENTRAL MUNICIPAL	ORGANISMOS DESCENTRALIZADOS	ORGANISMOS DELIBERATIVOS Y DE JUSTICIA	FONDOS FIDUCIARIOS	
I. INGRESOS CORRIENTES	997.286.714,23	0,00	3.201.100,73	0,00	1.000.487.814,96
- Tributarios	918.562.165,61	0,00	0,00	0,00	918.562.165,61
- De Origen Municipal	258.583.741,65	0,00	0,00	0,00	258.583.741,65
- Tasas Municipales	255.696.280,78				255.696.280,78
- Contribución por mejoras	0,00				0,00
- Otras Tasas (discriminar)	2.887.460,87				2.887.460,87
Espectáculo y Diversión Pública	830.215,00				830.215,00
Derechos Varios	2.057.245,87				2.057.245,87
- De Origen Nacional y Provincial	659.978.423,96	0,00	0,00	0,00	659.978.423,96
- Coparticipación de Impuestos Provinciales y Nacionales	659.978.423,96				659.978.423,96
- No Tributarios	46.828.138,81	0,00	3.201.100,73	0,00	50.029.239,54
- Derechos	1.436.897,00				1.436.897,00
- Primas					0,00
- Regalías					0,00
- Alquileres					0,00
- Multas			3.201.100,73		3.201.100,73
- Concesiones	11.078.195,84				11.078.195,84
- Otros	34.313.045,97				34.313.045,97
- Via Bienes y Serv. de la Adm. Publ.	5.724.859,81				5.724.859,81
- Ingresos por Operación					0,00
- Rentas de la Propiedad					0,00
- Transferencias Corrientes (Anexo transf. Apert)	26.171.550,00	0,00	0,00	0,00	26.171.550,00
- Del Sector Privado					0,00
- Del Sector Público Nacional	828.100,00				828.100,00
- Del Sector Público Provincial	25.343.450,00				25.343.450,00
- Del Sector Externo					0,00
II. GASTOS CORRIENTES	867.410.424,20	0,00	45.772.212,35	0,00	913.182.636,55
- Gastos de Consumo	841.108.615,47	0,00	45.772.212,35	0,00	886.880.827,82
- Personal (1)	544.576.642,53		45.521.152,81		590.097.795,34
- Bienes de Consumo	20.906.123,72		145.028,64		21.051.152,36
- Servicios No personales	271.988.470,41		106.030,90		272.094.501,31
- Otros	3.637.378,81				3.637.378,81
- Rentas de la Propiedad	507.909,06				507.909,06
- Transferencias Corrientes	25.793.899,67				25.793.899,67
III. RESULTADO ECONOMICO (I - II)	129.876.290,03	0,00	-42.571.111,62	0,00	87.305.178,41
IV. INGRESOS DE CAPITAL	15.128.823,96	0,00	0,00	0,00	15.128.823,96
- Recursos Propios de Capital					0,00
- Transferencias de Capital (Anexo transf. Apert)	15.128.823,96	0,00	0,00	0,00	15.128.823,96
- Del Sector Privado	124.800,00				124.800,00
- Del Sector Público Nacional	4.406.837,70				4.406.837,70
- Del Sector Público Provincial	10.597.186,26				10.597.186,26
- Del Sector Externo					0,00
- Disminución de la Inversión Financiera					0,00
V. GASTOS DE CAPITAL	101.381.916,26	0,00	298.462,34	0,00	101.680.378,60
- Inversión Real Directa	76.135.271,39		298.462,34		76.433.733,73
- Transferencias de Capital	25.246.644,87				25.246.644,87
- Inversión Financiera					0,00
VI. INGRESOS TOTALES (I + IV)	1.012.415.538,19	0,00	3.201.100,73	0,00	1.015.616.638,92
VII. GASTOS TOTALES (II + V)	968.792.340,46	0,00	46.070.674,69	0,00	1.014.863.015,15
VIII. GASTOS PRIMARIOS (VII - Renta Propiedad)	968.284.431,40	0,00	46.070.674,69	0,00	1.014.355.106,09
					0,00
IX. RESULTADO FINANCIERO PREVIO A FIGURATIVOS (VI - VIII)	43.623.197,73	0,00	-42.869.573,96	0,00	753.623,77
X. Contribuciones Figurativas			42.869.573,96		42.869.573,96
XI. Gastos Figurativos	42.869.573,96				42.869.573,96
XII. RESULTADO PRIMARIO (VI - VIII)	44.133.106,79	0,00	-42.869.573,96	0,00	1.263.532,83
XIII. RESULTADO FINANCIERO (IX + X - XI)	753.623,77	0,00	0,00	0,00	753.623,77
					0,00
XIV. FUENTES FINANCIERAS	0,00	0,00	0,00	0,00	0,00
- Dif. de la Inver. Financiera (Remanente de Ejercicio)	0,00				0,00
- Endeudamiento Público e Incremento de Otros Pasivos					0,00
XV. APLICACIONES FINANCIERAS	0,00	0,00	0,00	0,00	0,00
- Inversión Financiera					0,00
- Amortiz. Deuda y Disminución Otros Pasivos					0,00

1) Incluye capital deuda Plan de pagos AFIP Corriente (Determinación de Dif. en)


 COMPROBADO

C.P. CARINA GUARDIA
 CONTADORA MUNICIPAL
 MUNICIPALIDAD DE RAWSON


 SECRETARÍA DE
 C.P.N. Guillermo Jesús Larra
 Secretario de Hacienda y Finanzas
 Municipalidad de Rawson


 INTENDENTE
 Sergio Rubén García Alonso
 Intendente
 Municipalidad de Rawson

GOBIERNO DE LA PROVINCIA DE SAN JUAN
 MUNICIPIO: RAWSON
 STOCK DE DEUDA DE LA ADMINISTRACION PUBLICA MUNICIPAL
 - EN MILLONES DE PESOS CORRIENTES

San Juan, 28 de febrero 2020
 Planilla 6

Etapas - Devengado - Base Caja -

PRESTAMISTA	MONEDA	VIG.FINAL	STOCK DEUDA	AMORTIZACION		SERVICIOS DEL PERIODO		INTERESES
				DEVENGADO	INTERESES	AMORTIZACION	BASE CAJA	
GOBIERNO NACIONAL			0.83	0.32	0.51	0.32	0.51	
TESORO NACIONAL								
FONDO FIDUCIARIO PARA EL DESARROLLO PROVINCIAL								
FINANCIAMIENTO DE ORGANISMOS INTERNACIONALES DE CREDITO								
FINANCIAMIENTO POR CONVENIOS BILATERALES INTERNACIONALES								
OTROS FONDOS FIDUCIARIOS								
PLAN DE PAGOS AFIP (Nada)								
ENTIDADES BANCARIAS Y FINANCIERAS	PESOS	sep-24	0.83	0.32	0.51	0.32	0.51	
ENTIDADES BANCARIAS Y FINANCIERAS EXTRANJERAS	0	0	0.00	0.00	0.00	0.00	0.00	
ENTIDADES BANCARIAS Y FINANCIERAS DEL EXTERNO	0	0	0.00	0.00	0.00	0.00	0.00	
PRESTAMOS DIRECTOS CON ORGANISMOS INTERNACIONALES	0	0	0.00	0.00	0.00	0.00	0.00	
BIENES								
OTROS								
DEUDA CONSOLIDADA(1)	0		0.00	0.00	0.00	0.00	0.00	
TITULOS PUBLICOS PROVINCIALES	0		0.00	0.00	0.00	0.00	0.00	
TITULOS PUBLICOS LOCALES	0		0.00	0.00	0.00	0.00	0.00	
Bonos Coleccion Voluntaria	0		0.00	0.00	0.00	0.00	0.00	
Bonos Coleccion No Voluntaria	0		0.00	0.00	0.00	0.00	0.00	
TITULOS PUBLICOS INTERNACIONALES	0		0.00	0.00	0.00	0.00	0.00	
LETRAS DE LARGO PLAZO (2)	0		0.00	0.00	0.00	0.00	0.00	
Fecha emision Letra 1								
Fecha emision Letra 2								
GARANTIA Y/O AVALES (3)								
OTROS								
TOTAL DE DEUDA PUBLICA PROVINCIAL			0.83	0.32	0.51	0.32	0.51	
LETRAS DE CORTO PLAZO	0		0.00	0.00	0.00	0.00	0.00	
Fecha emision Letra 1								
Fecha emision Letra 2								
DEUDA FLOTANTE	0		26.18	0.00	0.00	0.00	0.00	
PERSONAL			16.46					
PROVEEDORES Y CONTRATISTAS			11.97					
TRANSFERENCIAS			0.75					
OTROS								

(1) Se consigna la Deuda Consolidada que no se encuentre instrumentada mediante la emision de Titulos Publicos

(2) Se incluyen aquellos Avales y Garantias en los que el deudor ha incurrido en incumplimiento de pago, con lo cual la provincia como garante ha debido hacerse cargo de la deuda

(3) Son Letras que cuyo vencimiento se produce mas alla del cierre del ejercicio fiscal, por lo tanto, forman parte del Stock de Deuda (Art. 57 Ley de Administracion Financiera)


Nota: Plan de Pagos AFIP originado determinacion de oficio Personal

CONTADOR

 C.R. CARLOS GUARDIA D.
 CONTADOR MUNICIPAL
 MUNICIPALIDAD DE RAWSON

SECRETARIA

 C.M. GUILLERMO JESUS LARRA
 Secretario de Hacienda y Finanzas
 Municipalidad de Rawson

SECRETARIO

 SERGIO ROBERTO GORTIO ALFONSO
 MUNICIPALIDAD DE RAWSON